



BRITISH  
COUNCIL

**EnglishScore**

Approved  
Partner



Panduan EnglishScore Lembaga Bahasa Universitas Muhammadiyah

Metro!

# EnglishScore adalah test dan sertifikat Bahasa Inggris berbasis *Mobile*



- Terpercaya**  
Diakui di seluruh dunia
- Mudah diakses**  
Tersedia di Smartphone
- Terjangkau**  
1x *registration* untuk *multiple test*.
- Akurat**  
Diciptakan oleh ahli akademik terkemuka



## Dukungan EnglishScore terhadap pelaksanaan ujian

### Untuk peserta ujian

- ✓ 120 latihan gratis dalam 1 tahun
- ✓ 4 kesempatan ujian
- ✓ Kisi-kisi soal sebanyak 200 butir
- ✓ Self-study material video

### For the Language Centre

- ✓ Lesson plan untuk tenaga pengajar
- ✓ Panduan pelaksanaan untuk didistribusikan ke peserta



5

## Download aplikasi: EnglishScore

Nama aplikasi:

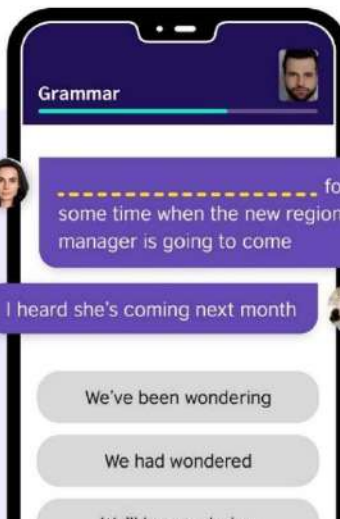
British Council EnglishScore

Minimum Requirements:

IOS 15 atau Android 6.0



[apple.co/3uYPg9R](https://apple.co/3uYPg9R)



[bit.ly/escoregoogle](https://bit.ly/escoregoogle)

6

## Informasi Umum Tes EnglishScore

- **Test dilaksanakan 100% melalui Smartphone.** Diharapkan agar peserta memiliki koneksi internet yang stabil
- Handphone/smartphone yang digunakan harus memiliki **kamera depan yang berfungsi**
- Peserta harus menyelesaikan tes 'Core Skills Test' yang mencakup **Grammar, Vocabulary, Reading, dan Listening**
- **Peserta bisa melakukan test latihan terlebih dahulu** tanpa menggunakan kode ujian

\* Peserta dapat melakukan tes 2x dalam 24 jam



7

## Informasi Teknis Ujian EnglishScore

- **Test akan diawasi melalui kamera depan dan microphone.** Segala bentuk kecurangan akan tercatat dan sertifikat akan terbatalkan jika terdeteksi adanya kecurangan
- Akses terhadap *Screenshot*, *Screensharing*, dan *Screen Mirroring* ditiadakan.
- Peserta tidak bisa keluar dari aplikasi saat pengerjaan test, jika keluar selama beberapa detik, soal akan terlewat, dan jika keluar terlalu lama, ujian akan terbatalkan secara otomatis



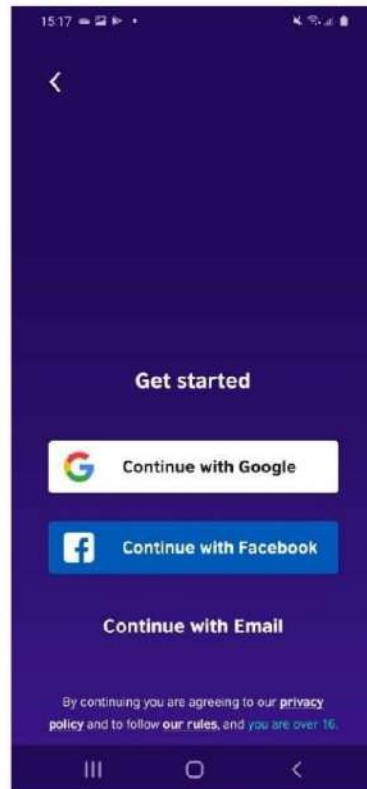
8

## Core Skills Test

- Peserta hanya mengikuti ujian *Core Skills Test* saja (speaking dan writing tidak termasuk)



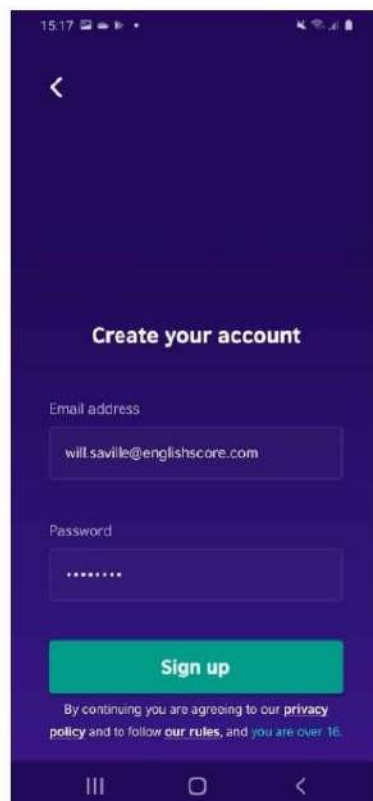
1. Buka aplikasi EnglishScore lalu pilih “Get Started” jika belum memiliki akun, atau “I have an account” jika sudah memiliki akun



## 2. Daftarkan akun anda

*\*Klik continue with email. Daftar/login menggunakan email*

\*iOS currently only offers email log-in option



## 3. Masukkan alamat email dan password yang diinginkan

*\*Pastikan email yang dimasukkan adalah email yang akan didaftarkan dan gunakan password baru dengan minimal 8 karakter kombinasi huruf, angka dan simbol (contoh :12abc234), bila ujian menggunakan selain email yang didaftarkan maka nilai tidak akan masuk riwayat ujian di akun SSO peserta.*

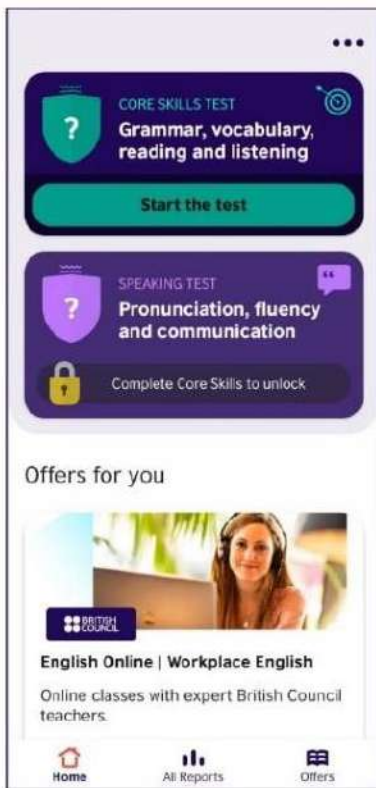


4. Pilih jawaban survey sesuai dengan pilihan anda.



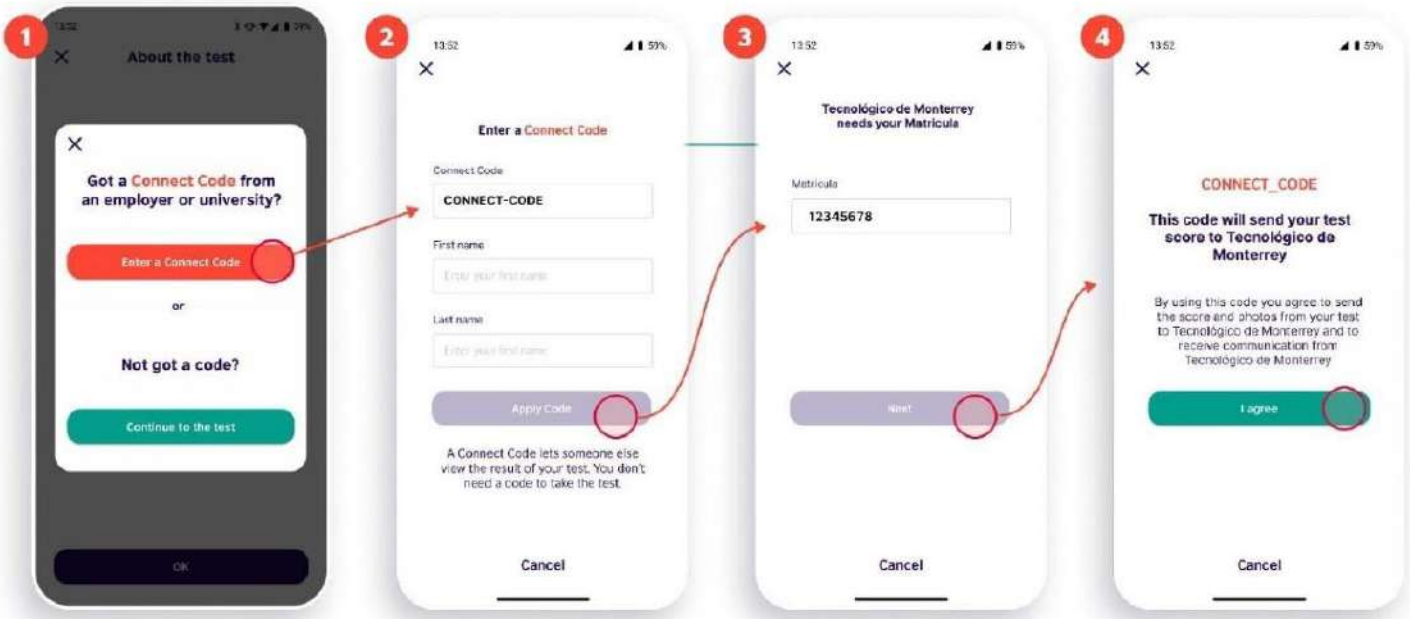
5. Pilih 'No thanks'





6. Pilih 'Start the test' atau "Test again" jika sudah memiliki akun

## 7. Pilih Enter a Connect Code (Android)



- *Connect Code dapat dilihat pada web yang sudah disediakan.*
- *Masukkan Nama sesuai. Bila nama lebih dari 2 kata, masukkan kata kedua dan seterusnya pada kolom Last Name*
- *Pada kolom Matricula, isikan NIM anda dengan benar.*
- *Apabila salah dalam menuliskan Nama atau NIM akan berakibat nilai tidak akan tersimpan pada history ujian di akun SSO anda.*

×



When you have finished the test your score will be shared with English Score Demo

8. Ketuk 'Next' untuk melanjutkan

Next

10:43

71%

×

About the test

A 30-40 minute test of your Core Skills

① Grammar and vocabulary

② Reading

③ Listening

9. Ketuk 'OK'

OK

|||

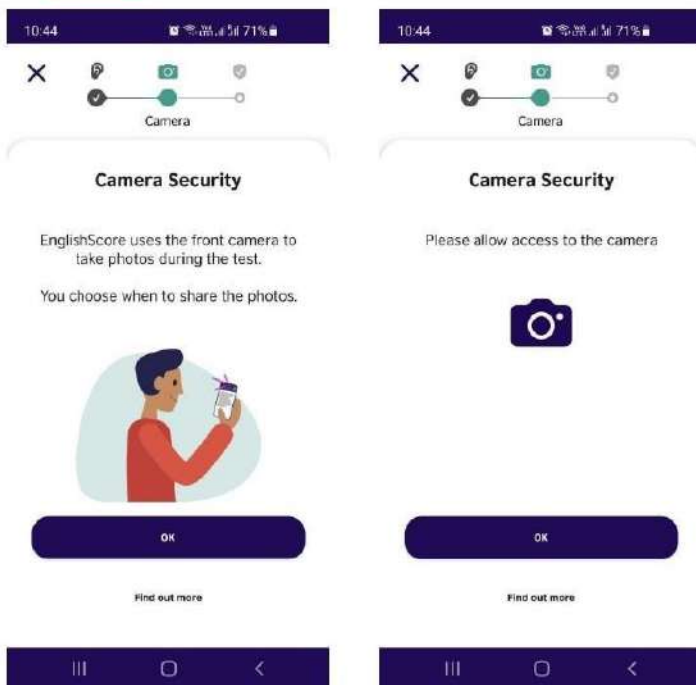
○

<



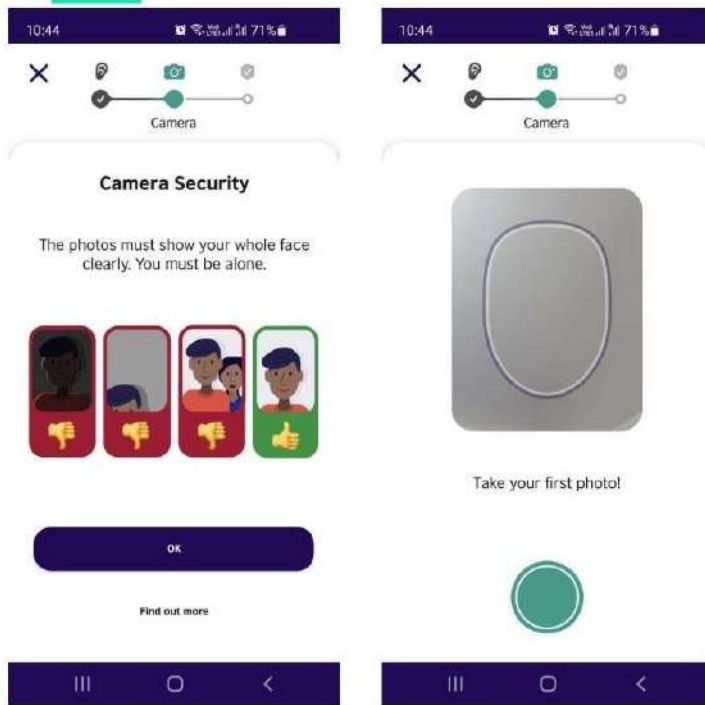
10. Atur volume anda hingga dapat mendengar suara dari dalam aplikasi

Tekan "Yes" jika sudah.



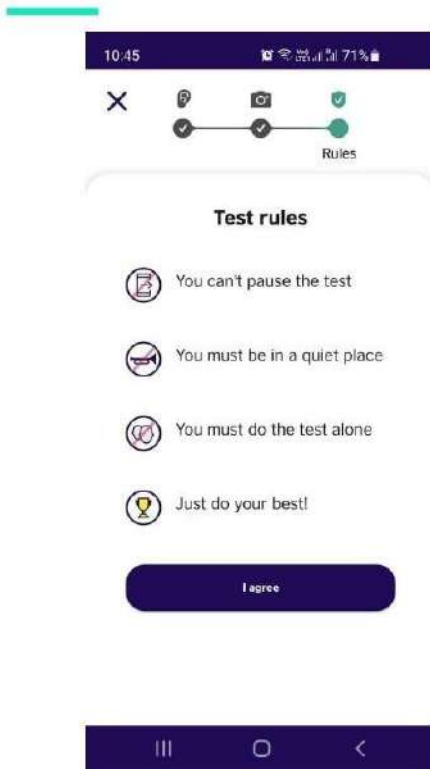
11. Mohon untuk memberikan izin akses kamera jika diminta oleh aplikasi

Pilih "OK" untuk melanjutkan



12. Ikuti petunjuk dan ambil foto anda

Pastikan foto terlihat jelas sebelum melanjutkan

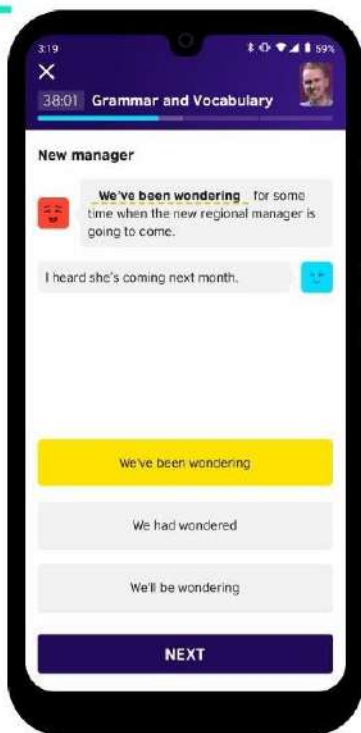
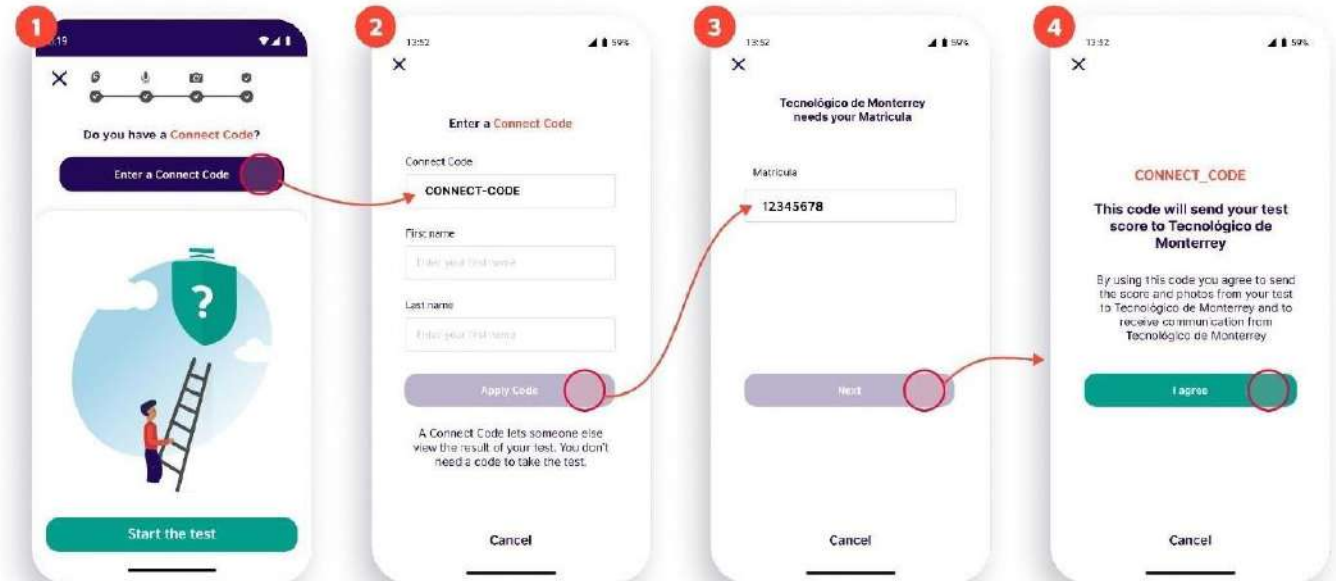


13. Pastikan anda mengingat aturan-aturan yang disebutkan ketika mengerjakan tes

Pilih "I agree"

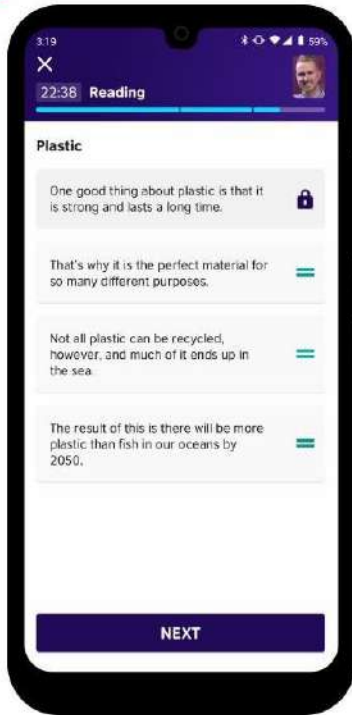


## 14. Masukkan Connect Code (Iphone) atau klik Start the Test!



### Contoh Soal Grammar and Vocabulary

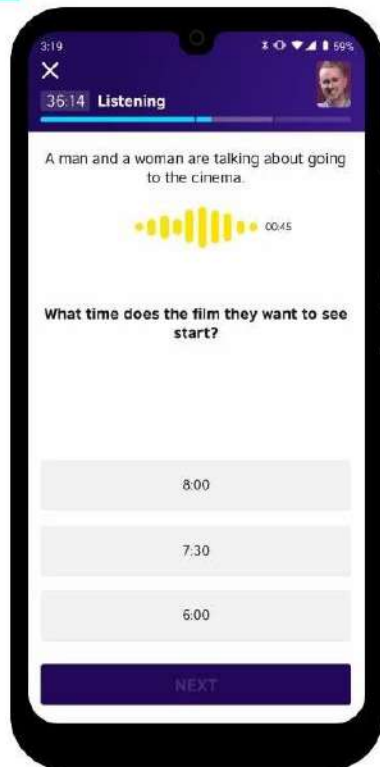
Pilih satu jawaban. Jawaban terpilih akan langsung memiliki warna dasar kuning. Jika anda ingin memilih jawaban lain, silahkan untuk mengetuk pilihan lain. Ketika sudah yakin dengan jawaban tersebut, bisa di klik "NEXT"



## Contoh Soal Reading

Jika ada soal tertampil seperti dalam gambar, anda akan diminta untuk mengurutkan beberapa pilihan soal menjadi paragraf yang runtut. Geser beberapa pilihan ke atas dan ke bawah untuk mengurutkan soal tersebut. Ketika sudah yakin dengan jawaban tersebut, bisa di klik "NEXT"

25



## Contoh Soal Listening

Soal listening akan bisa didengarkan sebanyak 2 kali.

Pilih satu jawaban. Jawaban terpilih akan langsung memiliki warna dasar kuning. Jika anda ingin memilih jawaban lain, silahkan untuk mengetuk pilihan lain. Ketika sudah yakin dengan jawaban tersebut, bisa di klik "NEXT"

26



Setelah selesai mengerjakan ujian, silahkan langsung menutup aplikasi tanpa melakukan pembelian apapun

Hasil akan tertampil di bagian *“Results”*

Procedure Pendaftaran English Score :

1. Peserta ujian melakukan pembayaran sesuai dengan nominal yang sudah ditentukan ke Bank yang sudah ditentukan.
2. Peserta wajib mendaftar melalui Lembaga Bahasa saat pendaftaran dibuka.
3. Sudah lulus basics listening untuk mahasiswa s1 dan d3 khusus non prodi Bahasa Inggris, untuk prodi Bahasa Inggris lulus interactive 1-6.
4. Peserta wajib menggunakan email yang aktif setiap melaksanakan ujian EnglishScore dan akan diberikan di Lembaga Bahasa.
5. Ujian EnglishScore, dengan ketentuan :
  - a. Mahasiswa berhak ujian sebanyak 4 kali dengan menggunakan Connect Code.
  - b. Lembaga Bahasa akan mengumumkan jadwal ujian melalui website.
  - c. Mahasiswa dapat mencetak Sertifikat EnglishScore pada 3 ujian sesuai yang tertinggi.
  - d. Sertifikat EnglishScore dapat digunakan untuk syarat sidang dan atau syarat yudisium (d3, s1 dan S2)
6. Peserta dapat melakukan latihan terlebih dahulu (tanpa memasukkan connect code) sebelum melakukan ujian yang menggunakan connect code.
7. Dalam 1 bulan mahasiswa dapat melakukan latihan maksimal 10 kali.
8. Aplikasi EnglishScore hanya dapat berjalan pada *Handphone*, tablet dan computer tidak didukung.